

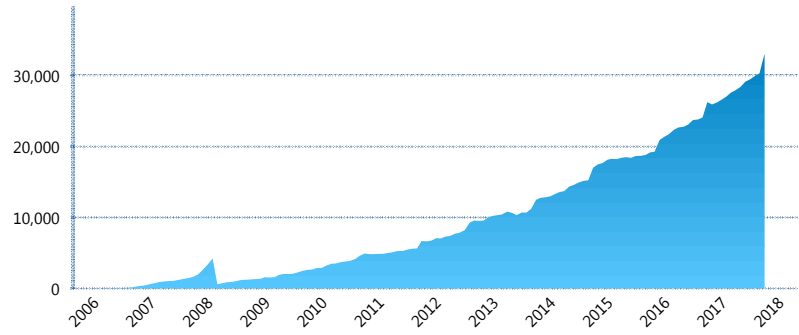
### I. INFORMACIÓN FINANCIERA

#### I) Detalles del Fondo

Detalles del Fondo	
Razón Social	Siefore Coppel Básica 2 S.A. de C.V.
Inicio de Operaciones	28/04/2006
Tipo de Fondo	Básica
Clave Bolsa	COPPEL2
Activos Administrados *	33,067
ISIN	MX54CO0L0028
Comisión Anual	1.10%
Administrador	Afore Coppel S.A. de C.V.
Director General	Lic. Mauricio Adrián Alarcón Montes de Oca
Presidente del Consejo	Enrique Ramón Coppel Luken

#### Activos Administrados \*

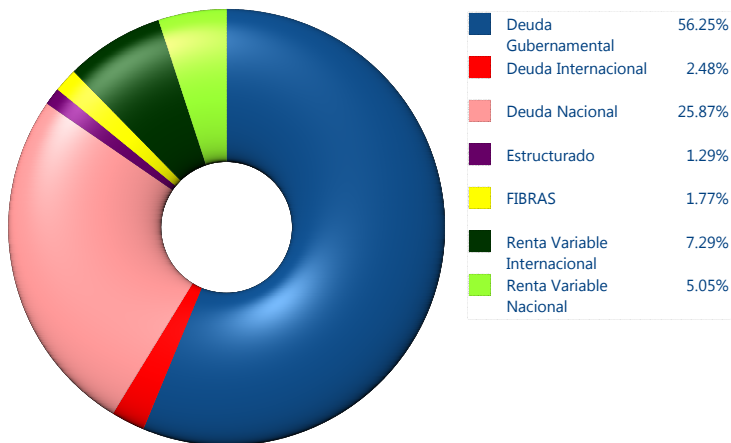
\$33,067



\*Cifras en millones de pesos

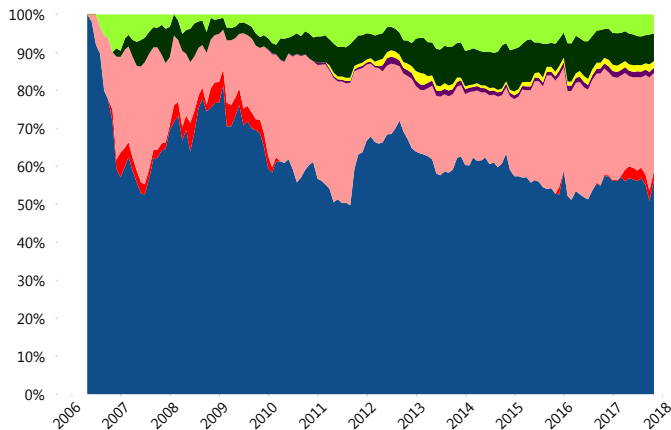
Contiene el efecto de fusiones, cortes transversales y transferencias por edad. Para mayor información consultar: <http://www.consar.gob.mx/gobmx/Aplicativo/Factsheets/EC/ECSAR.pdf>

#### II) Inversiones



Tipo de Instrumento		Coppel (SB2)	Sistema Básicas 2**
Renta Variable Nacional	Renta Variable Nacional	5.05%	5.77%
	<b>Total</b>	<b>5.05%</b>	<b>5.77%</b>
Renta Variable Internacional	Renta Variable Internacional	7.29%	14.79%
	<b>Total</b>	<b>7.29%</b>	<b>14.79%</b>
Mercancías	Mercancías	0.00%	0.32%
	<b>Total</b>	<b>0.00%</b>	<b>0.32%</b>
FIBRAS	FIBRAS	1.77%	2.04%
	<b>Total</b>	<b>1.77%</b>	<b>2.04%</b>
Estructurado	Estructurados	1.29%	4.55%
	<b>Total</b>	<b>1.29%</b>	<b>4.55%</b>
Deuda Nacional	Aerolíneas	0.17%	0.01%
	Alimentos	0.46%	0.61%
	Automotriz	1.20%	0.11%
	Banca de Desarrollo	0.55%	1.94%
	Bancario	1.33%	1.36%
	Bebidas	1.00%	0.72%
	Cemento	0.00%	0.04%
	Centros Comerciales	0.18%	0.07%
	Consumo	0.59%	0.32%
	Deuda CP	0.00%	0.00%
	Empresas Productivas del Estado	2.28%	3.07%
	Estados	0.44%	0.68%
	Europesos	0.00%	3.44%
	Grupos Industriales	0.15%	0.63%
	Infraestructura	7.39%	3.27%
	Inmobiliario	0.21%	0.01%
	Otros	2.20%	1.01%
Papel	0.00%	0.12%	
Serv. Financieros	0.78%	0.43%	
Siderúrgica	0.00%	0.00%	
Telecom	2.53%	1.35%	
Transporte	2.21%	0.45%	
Vivienda	2.20%	1.72%	
<b>Total</b>	<b>25.87%</b>	<b>21.38%</b>	
Deuda Internacional	Deuda Internacional	2.48%	0.97%
	<b>Total</b>	<b>2.48%</b>	<b>0.97%</b>
Deuda Gubernamental	BONDESD	8.24%	0.73%
	BONOS	0.00%	12.08%
	BPA182	0.12%	0.00%
	CBIC	0.00%	3.68%
	CETES	0.00%	6.46%
	REPORTO	9.53%	1.18%
	UDIBONO	38.36%	25.13%
UMS	0.00%	0.91%	
<b>Total</b>	<b>56.25%</b>	<b>50.18%</b>	
<b>Total</b>		<b>100.00%</b>	<b>100.00%</b>

#### Evolución de Inversiones



\*\*Considera las inversiones de todo el grupo de SIEFORES Básicas 2  
Cifras al cierre de octubre de 2017

### III) Desempeño

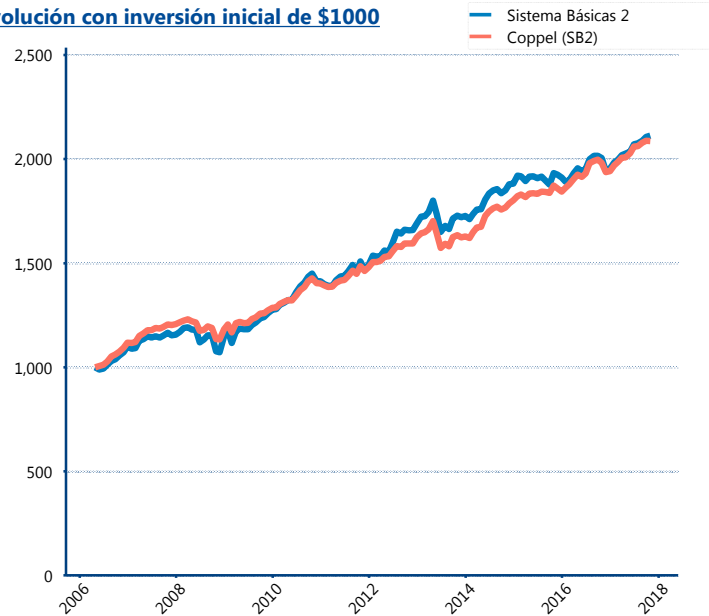
#### Rendimiento Bolsa

Tipo	Coppel (SB2)	Sistema Básicas 2
1 año	5.19%	5.43%
2 años	5.48%	4.56%
3 años	5.60%	4.42%
5 años	5.43%	4.88%
Histórico	-	10.36%

#### Indicador de Rendimiento Neto

Siefore	IRN %
Profuturo (SB2)	6.13%
SURA (SB2)	5.67%
<b>Coppel (SB2)</b>	<b>5.55%</b>
Banamex (SB2)	5.32%
PensionISSSTE (SB2)	4.85%
Metlife (SB2)	4.73%
Azteca (SB2)	4.66%
XXI-Banorte (SB2)	4.51%
Principal (SB2)	4.40%
Inbursa (SB2)	4.39%
Invercap (SB2)	3.66%
Promedio Simple	4.90 %
Promedio Ponderado	5.06 %

#### Evolución con inversión inicial de \$1000



Construido con el precio de la Siefore registrado en la Bolsa Mexicana de Valores

### IV) Medidas de sensibilidad y riesgos

#### Evolución del Plazo Promedio Ponderado

